



```
### COMMODORE BASIC ###
```

```
7167 BYTES FREE
```

```
READY.
```

```
LLL
```

```
?SYNTAX ERROR
```

```
READY.
```

```
LOAD
```

```
PRESS PLAY ON TAPE #1
```

```
OK
```

```
SEARCHING
```

```
NOT FOUND INVADER
```

```
RELOAD ERROR
```

```
READY.
```



# WELCOME

# To The Net

Ovvero  
sopravvivere alla rete  
ed altre storie incredibili

# Come NON farsi fregare l'account

Una cosa che accomuna i nostri profili social, le mail ed i vari account, dal PlayStation Store al Home Banking, è **la necessità di autenticarsi** con un nome utente ed una password.

Negli ultimi anni però, sempre più spesso capita di sentir parlare di account rubati e di persone che entrano nei nostri profili social senza permesso.



Cosa possiamo fare per prevenire queste situazioni e dormire sonni tranquilli?

# Come NON farsi fregare l'account

La base: una **password solida**.

Una password solida deve soddisfare i seguenti criteri:

- Almeno **8 caratteri**
- Deve comprendere **maiuscole, minuscole e numeri**
- Evitiamo il classicone nome-data di nascita
- Evitiamo parole di senso compiuto riconducibili a noi, tipo "forzaMilan"



Frank95



P4ssU0rd\_Put3n73

# Come NON farsi fregare l'account

**Non usare la stessa password** per TUTTO (e ricordarsi di cambiarla).



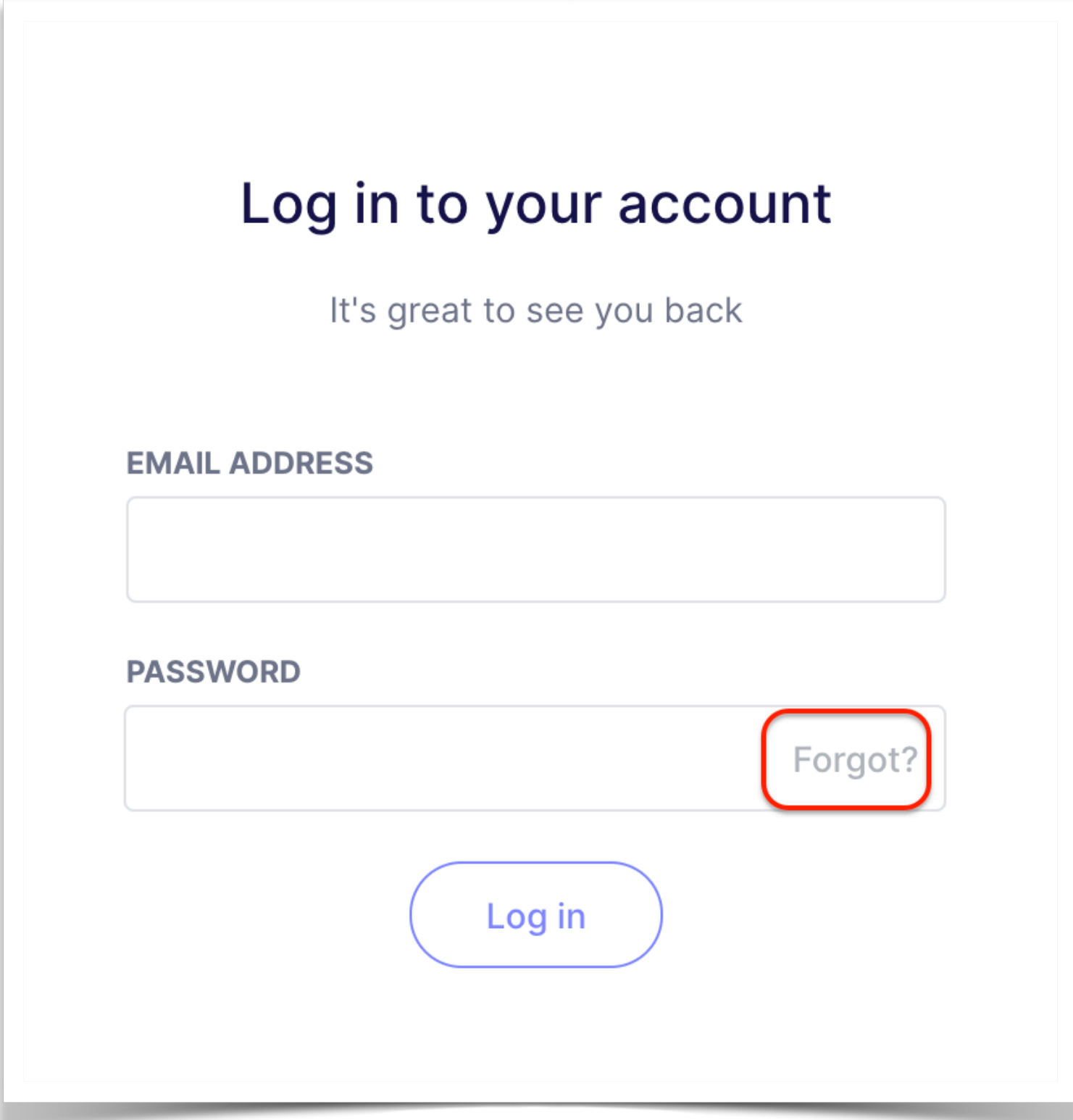
**Cambiare la password con una certa frequenza** ci aiuterà a diminuire la possibilità di visite non gradite nei nostri account  
Differenziare le credenziali invece, eviterà che entrando in possesso di una password si possa accedere a tutti i nostri profili.

# Come NON farsi fregare l'account

Inserire un **contatto di recupero**

Avere un numero di telefono o una mail di recupero, può consentirvi di attivare procedure di reset password o di recuperare direttamente il profilo.

Questi contatti non vengono mai usati per comunicazioni commerciali (a meno che non sia chiaramente specificato).



The image shows a login form titled "Log in to your account" with the subtitle "It's great to see you back". It contains two input fields: "EMAIL ADDRESS" and "PASSWORD". A "Forgot?" link is located to the right of the password field and is highlighted with a red border. Below the fields is a "Log in" button.

# Come NON farsi fregare l'account

## Autenticazione a due fattori

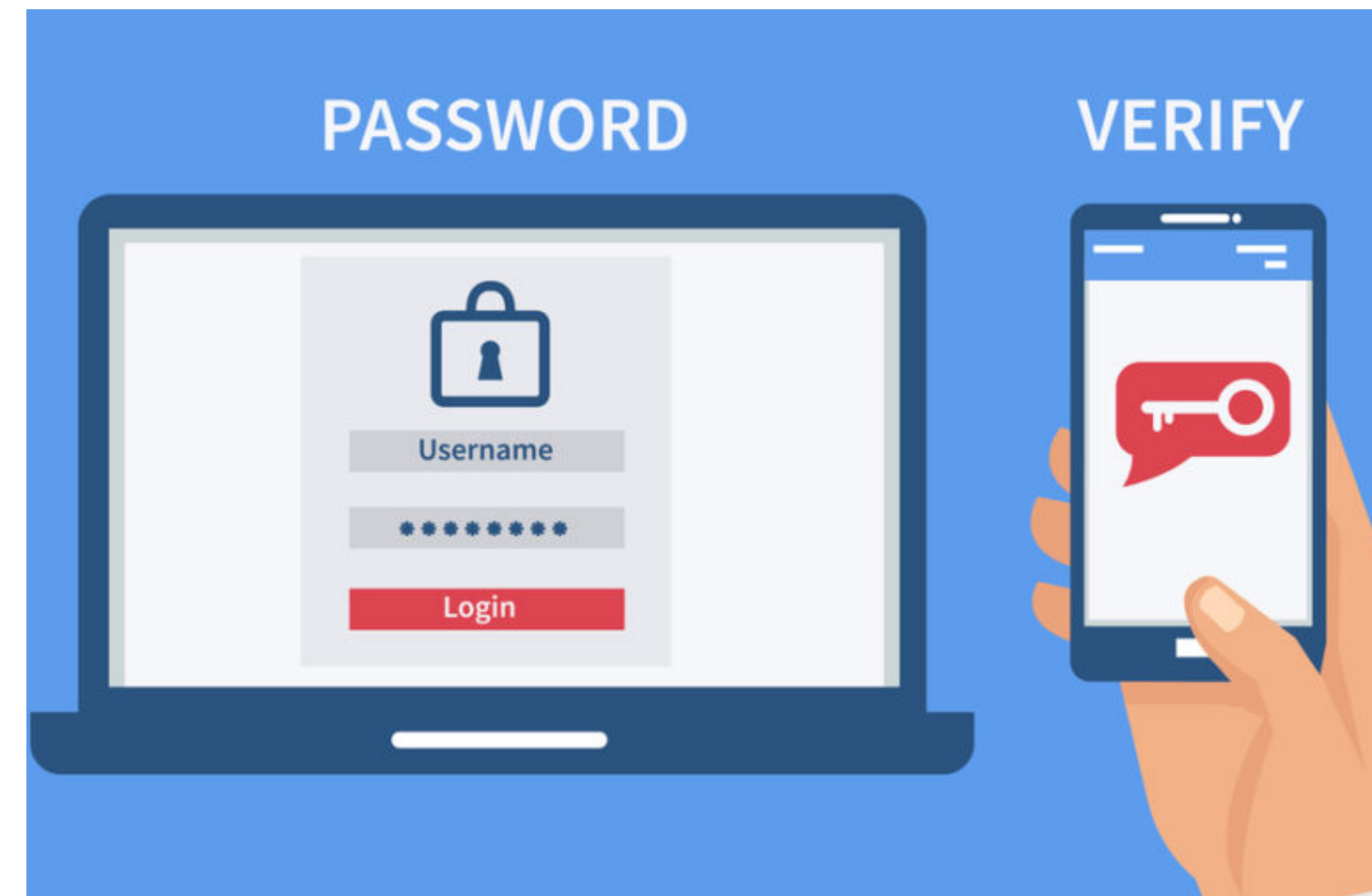
E' un sistema di autenticazione sicuro che sfrutta due dei seguenti fattori

**Conoscenza**: qualcosa che conosciamo, come un PIN o una password


**Possesso**: un device che possediamo come un token OTP o uno smartphone.

**Inerenza**: una caratteristica biometrica, come impronta digitale o scan del volto.

Se il sistema sfrutta due di questi fattori per garantire l'accesso, si parla di 2FA, se invece li sfrutta tutti e 3 si parla di MFA, autenticazione multi fattore.



# Come NON farsi fregare l'account



## Attenzione ai servizi esterni!

Sistemi come i bot per instagram, meccanismi di crescita dei follower ed altra roba simile, per funzionare ha bisogno di nome e password del nostro profilo.

Prima di permettere a qualcun altro di accedere al nostro profilo dandogli direttamente in mano le credenziali è bene essere sicuri di quello che stiamo facendo, per evitare di vederci tagliati fuori dai nostri stessi account.



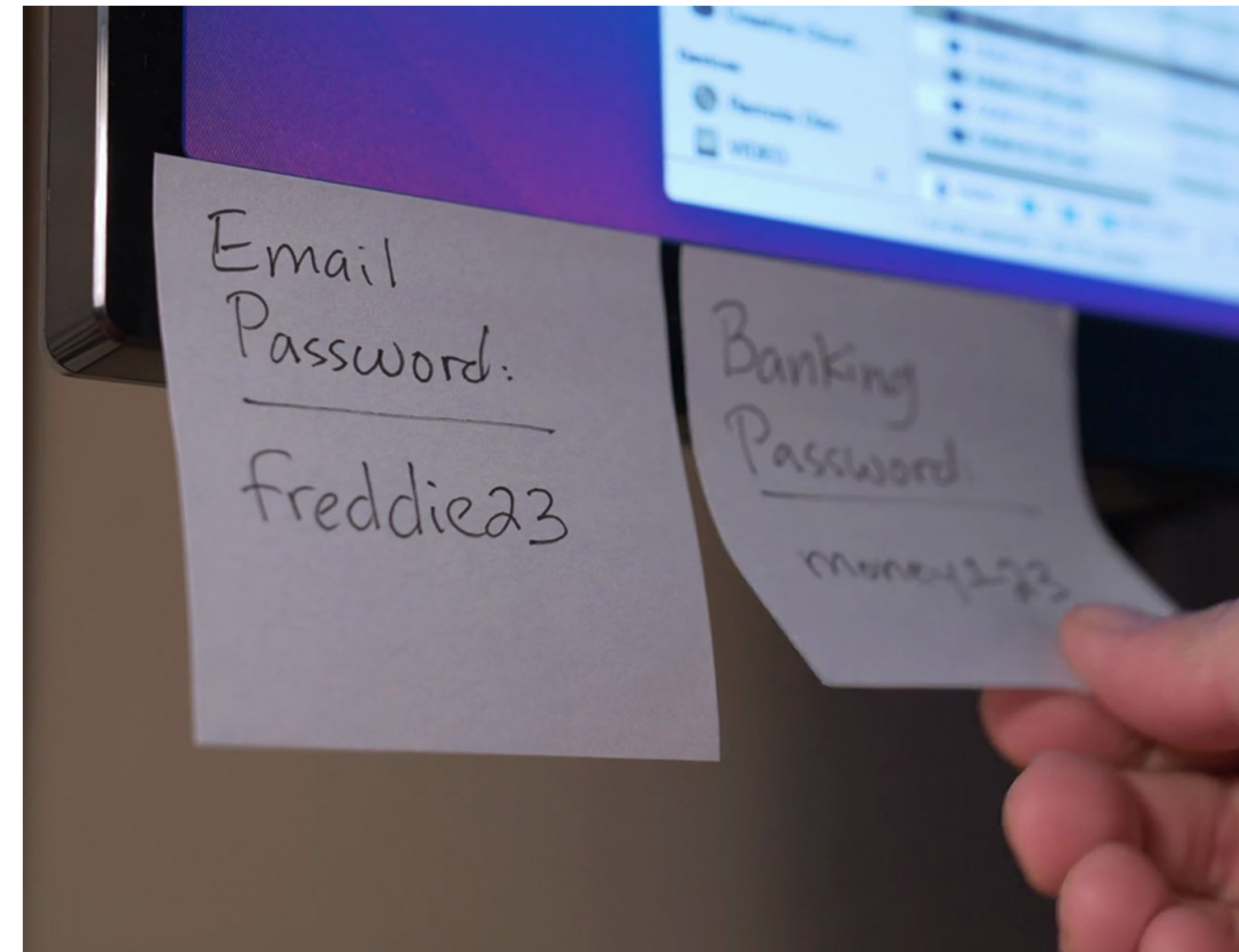
# Come NON farsi fregare l'account

MA SOPRATTUTTO

**Non scrivete le password sui post-it.**

Non serve nemmeno spiegare perchè è pericoloso e lo so che lo fate già...lo vedo il vostro monitor dell'ufficio, tutto pieno di bigliettini.

Non fatelo, è davvero una cosa poco furba.



# Come NON farsi fregare l'account

## RIASSUMENDO

Per evitare che ci fregghino gli accessi ai nostri account mail, social o altre credenziali, ecco cosa fare:

- Usare password sicure
- Cambiarle periodicamente
- Non usare una sola password per qualsiasi cosa
- Se richiesto, abilitare l'autenticazione a 2 fattori
- Inseriamo un contatto di recupero
- Bruciamo i post-it con le password.

